

# VFC400

## Descarga de el Programa



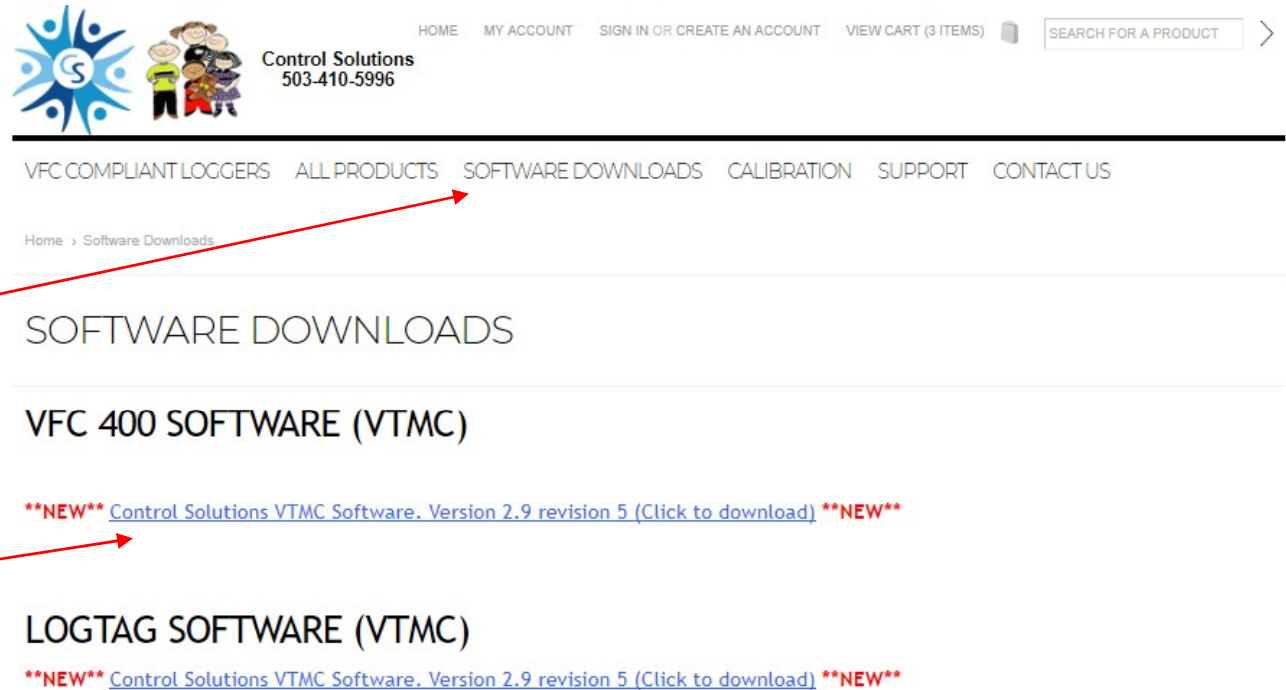
# Descarga de el Programa

Visite nuestra pagina de internet (vfcdataloggers.com ) Y seleccione “Software Downloads”

Descargue el programa más reciente

Después de haberlo seleccionado, su descarga comenzará de inmediato

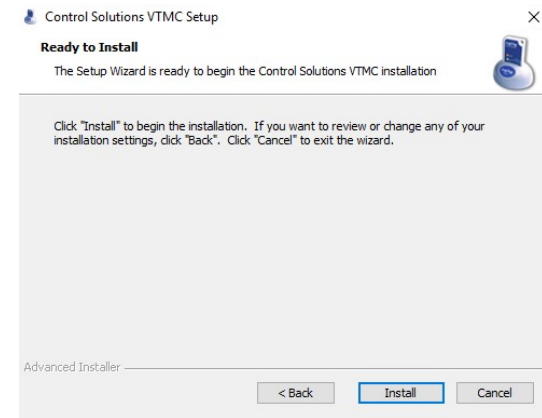
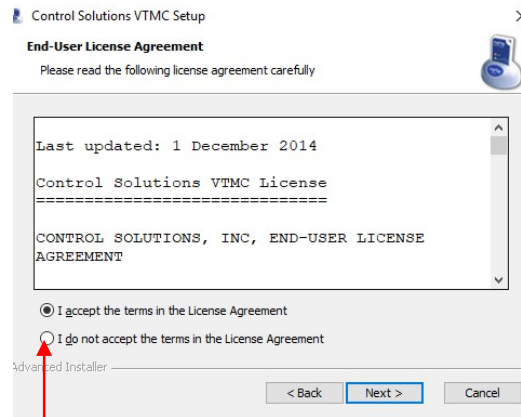
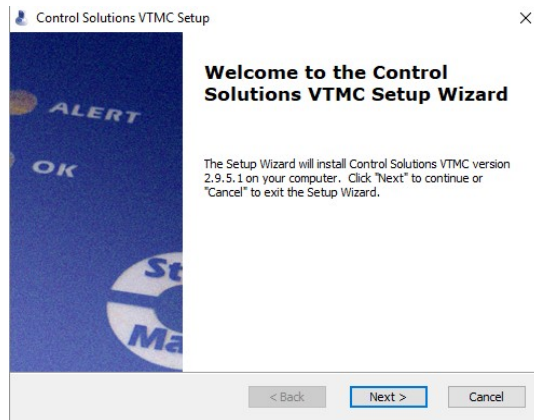
Haga clic en la descarga que esta en proceso de instalación para solicitar que se abra el asistente de instalación cuando la descarga se haya completado



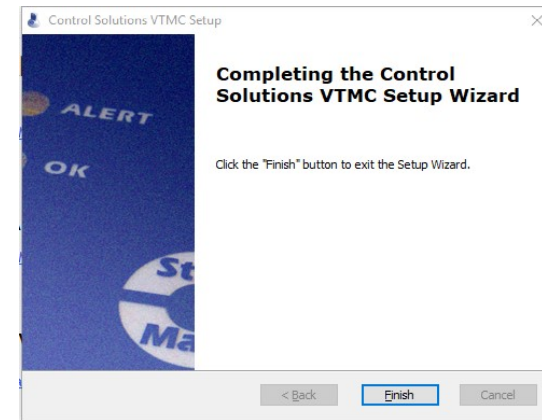
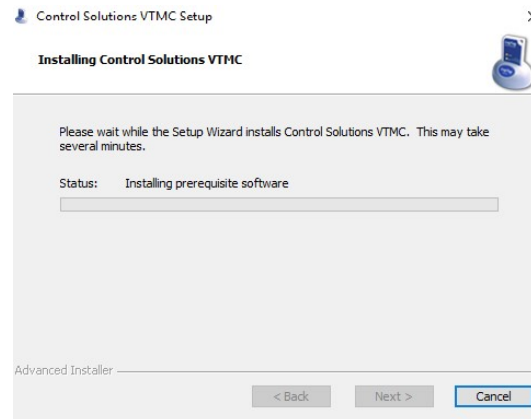
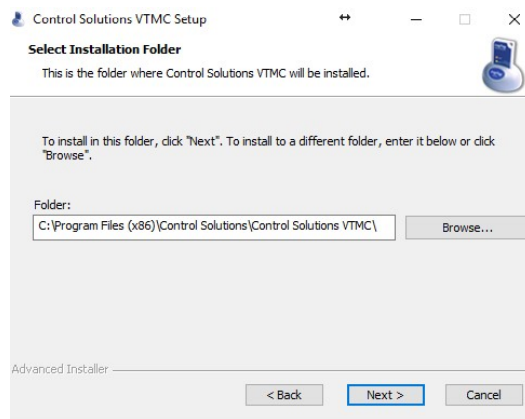
The screenshot shows the Control Solutions website header with navigation links: HOME, MY ACCOUNT, SIGN IN OR CREATE AN ACCOUNT, VIEW CART (3 ITEMS), and a search bar. Below the header is a menu with links: VFC COMPLIANT LOGGERS, ALL PRODUCTS, SOFTWARE DOWNLOADS, CALIBRATION, SUPPORT, and CONTACT US. A red arrow points from the text 'Y seleccione “Software Downloads”' to the 'SOFTWARE DOWNLOADS' link. Below the menu is a breadcrumb trail: Home > Software Downloads. The main content area is titled 'SOFTWARE DOWNLOADS' and lists two items: 'VFC 400 SOFTWARE (VTMC)' and 'LOGTAG SOFTWARE (VTMC)'. Both items have a red arrow pointing to a blue link: '\*\*NEW\*\* [Control Solutions VTMC Software. Version 2.9 revision 5 \(Click to download\)](#) \*\*NEW\*\*'. The 'LOGTAG SOFTWARE (VTMC)' item also has a red arrow pointing to the same link.



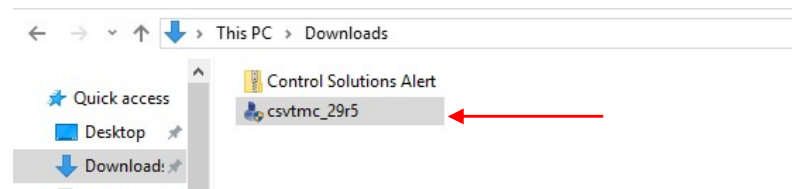
# Los siguientes pasos van a aparecer a través del proceso de instalación



Accepte el acuerdo de usuario



Si la instalación no aparece automáticamente después de haberla descargado, vaya a su folder de descargas y seleccione la descarga más reciente con un doble clic



# El icono en la computadora

- Después de haber descargado e instalado el programa con éxito, usted va a ver el icono de Control Solutions en la computadora.

